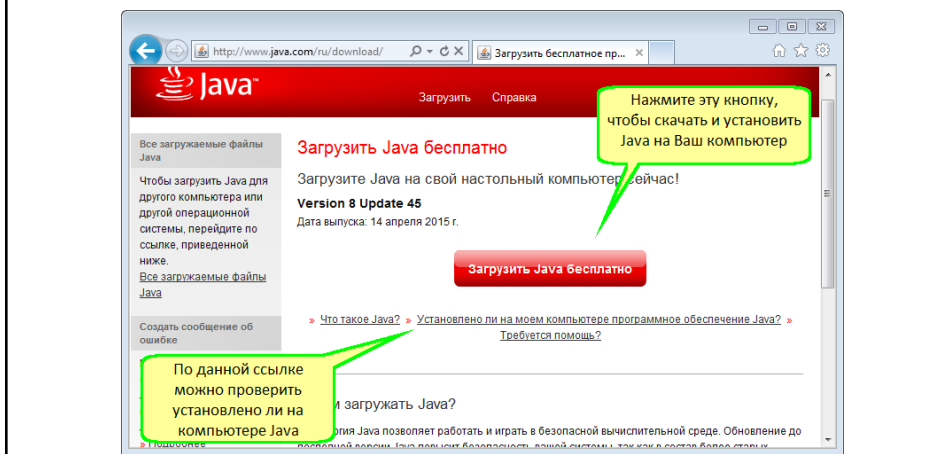


Системные требования для Dudal

Для того, чтобы Вы могли подключаться к системе телемедицины Dudal необходимо, чтобы на Вашем компьютере было установлено следующее программное обеспечение:

- Java
- Браузер (Mozilla Firefox, Google Chrome, Opera, Internet Explorer и т.п.)

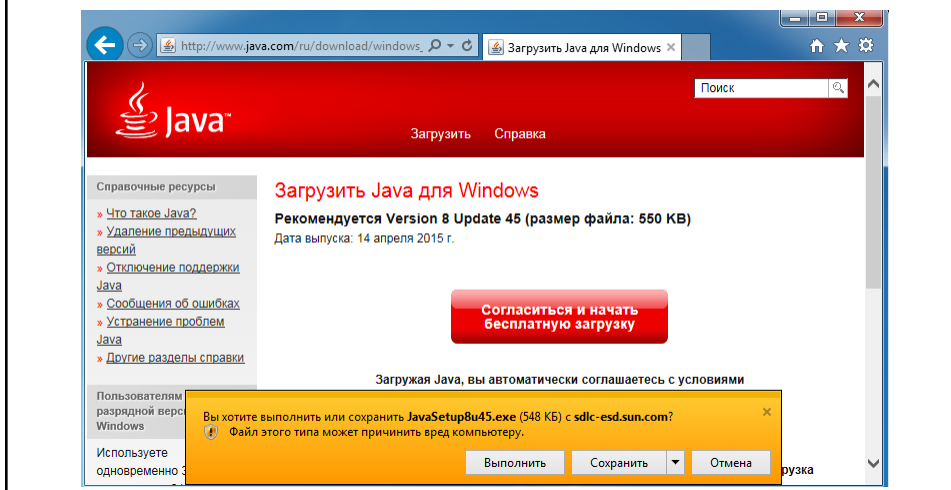
Java можно установить из Интернета по адресу: <http://www.java.com/ru/download>



Установка Java

Нажмите на кнопку для начала загрузки и установки.

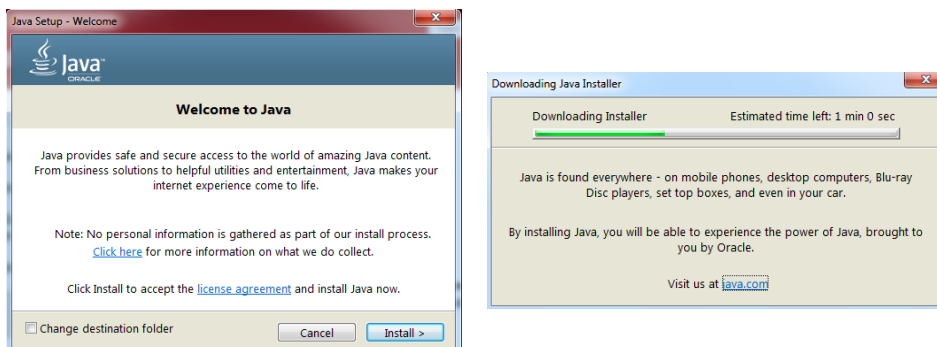
Браузер может запросить Вас дать подтверждение выполнения программы установки. Подтвердите, нажав кнопку "Выполнить".



Установка Java

Затем установщик запросит Вас начать установку Java. Нажмите кнопку "Install" ("Установить").

В следующем окне будет отображаться процесс скачивания с веб-сайта java.com. Дождитесь пока Java скачается и установится на Ваш компьютер.



Установка Java

Система безопасности браузера может запросить разрешение выполнения Java. Подтвердите, нажав кнопку разрешения. Для дальнейшего удобства работы также отметьте опцию, чтобы браузер больше не показывал предупреждение для выполнения Java.

